




Klettersteige Kitzlochklamm

 bis 180 Hm
1/2 - 2 Std.

Diff. B/C bis E/F

 bis 25 Min.

 bis 35 Min.

bergsteigen.com

Alpinverlag
www.alpinverlag.at

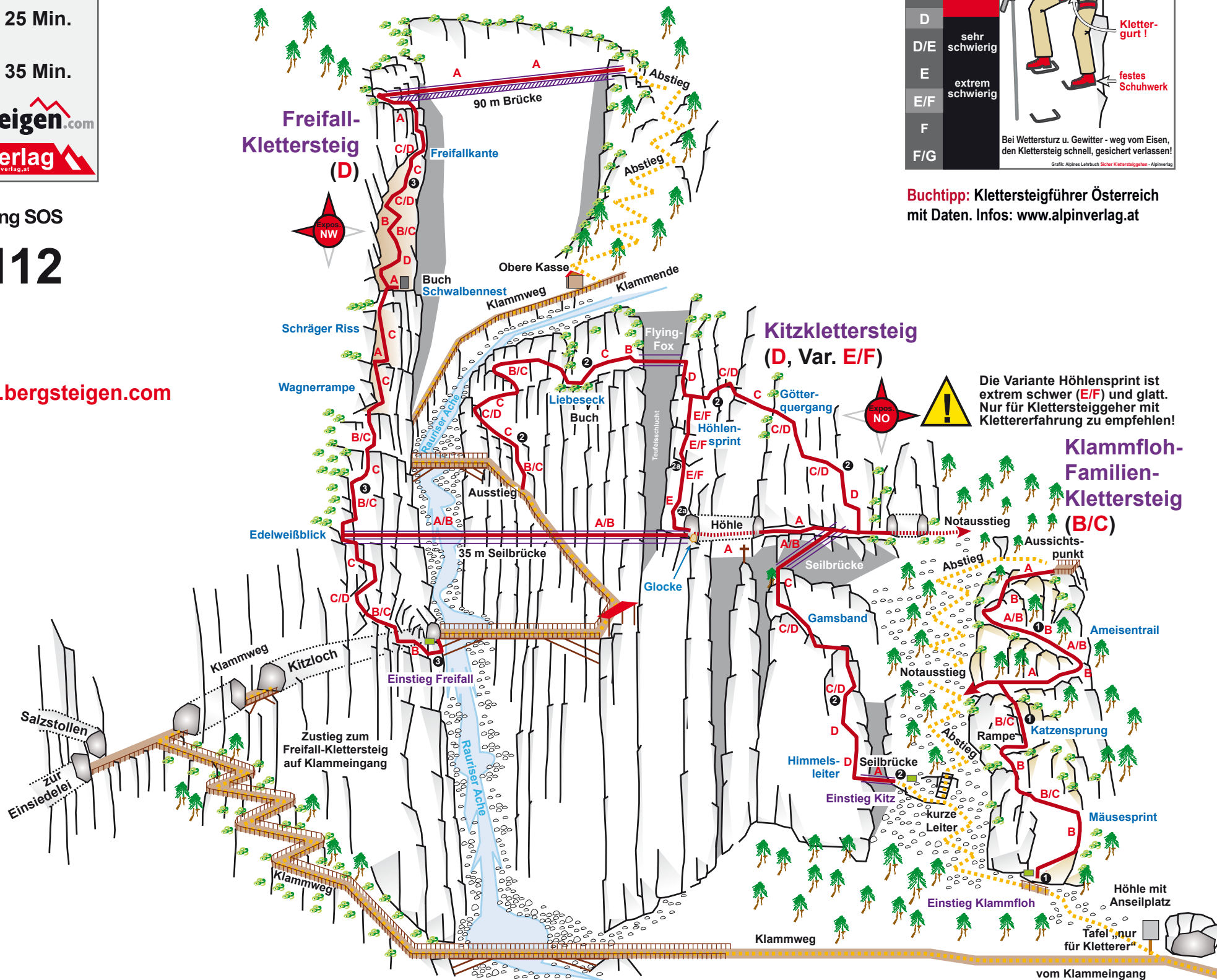
Bergrettung SOS


 **112**



© www.bergsteigen.com

- 1 **Clammfloh-Klettersteig (50 Hm/B/C)**
- 2 **Kitzklettersteig (180 Hm/D)**
- 2a **Var. Höhlensprint (20 Hm/E/F)**
- 3 **Freifall-Klettersteig (120 Hm/D)**



Schwierigkeitsbewertung		Die erforderliche Klettersteigausrüstung:	
A	leicht	 <ul style="list-style-type: none"> Klettersteighandschuhe Helm ! Rucksack mit Notfallausrüstung Klettersteigset ! Klettergurt ! festes Schuhwerk 	
A/B	mäßig		
B	mäßig		
B/C	schwierig		
C	schwierig		
C/D	schwierig		
D	sehr schwierig		
D/E	sehr schwierig		
E	extrem schwierig		
E/F	extrem schwierig		
F			
F/G			

Bei Wettersturz u. Gewitter - weg vom Eisen, den Klettersteig schnell, gesichert verlassen!
Grafik: Alpines Lehrbuch Sicher Klettersteiggehen - Alpinverlag

Buchtip: Klettersteigführer Österreich mit Daten. Infos: www.alpinverlag.at