




© www.bergsteigen.at

Eiswelt Murau


 bis 30 m
20 min

 Diff. WI 4-
bis WI 6+

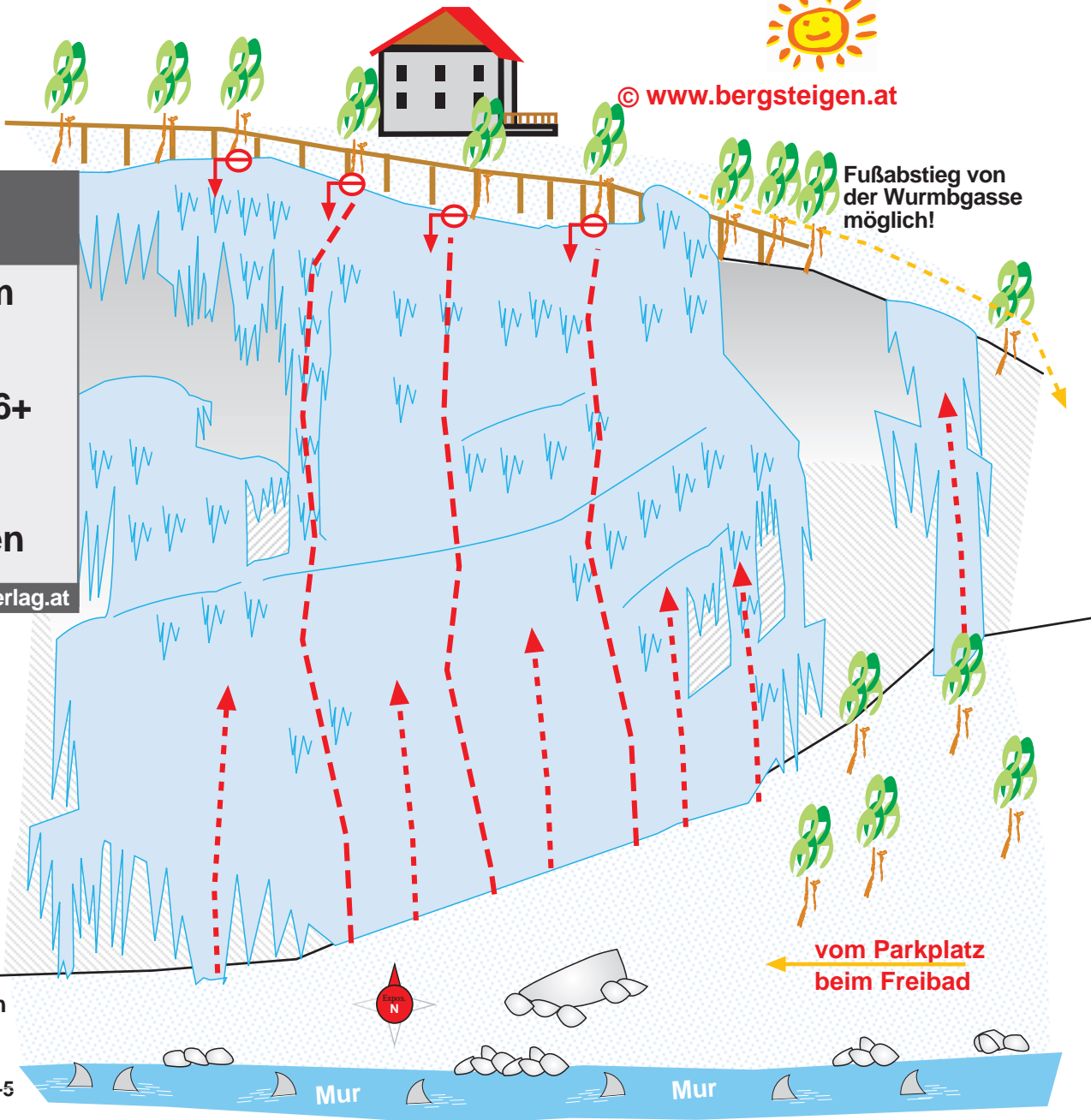
 2 Min.

 Abseilen

Topo © www.alpinverlag.at



Buchtipp: Eisklettern
Österreich Ost
www.alpinverlag.at
ISBN: 978-3-9500920-3-5



Fußabstieg von
der Wurmbgasse
möglich!

vom Parkplatz
beim Freibad

Eine bis 30 m hohe künstliche Eiswand, mit geneigten bis überhängenden Eisformationen. Es herrscht Klettergartencharakter. Evtl. ist ab der Saison 07/08 eine kleine Gebühr zu entrichten, die Entscheidung darüber ist aber noch nicht gefallen.

Beschreibung: Div. Möglichkeiten in der Eiswand. Von WI 4- bis WI 6+ - siehe Übersichtsbild bzw. Topo.

Bemerkung zu den Versicherungen: Die Zwischensicherungen sind selbst und in Eigenverantwortung anzubringen! Gute Abseilmöglichkeiten am Ausstieg vorhanden.

Erstbegeher / Erhalter: Alpenverein Murau

Ausrüstung: Kompl. Eisausrüstung, Einfachseil 60m (besser aber 70m Einfachseil!)

Talort: Murau, 809 m

Anreise / Zufahrt: In Murau zuerst in Richtung Bahnhof (über die Mur), dann weiter (westlich, flussaufwärts) bis zum Parkplatz des Murauer Freibades (in der Nähe der Sprungschanzen). Von dort in 2 Min. zu Fuß zur Wand.

Zustieg zur Wand: Vom Parkplatz in wenigen Minuten zum Einstieg der Eiswand, die direkt an der Mur liegt.

Höhe Einstieg: 800 m

Abstieg: Ausstieg in der Wurmbgasse - in der Regel wird umgelenkt (abgeseilt)!